



Fédération Départementale
des chasseurs de l'AIN

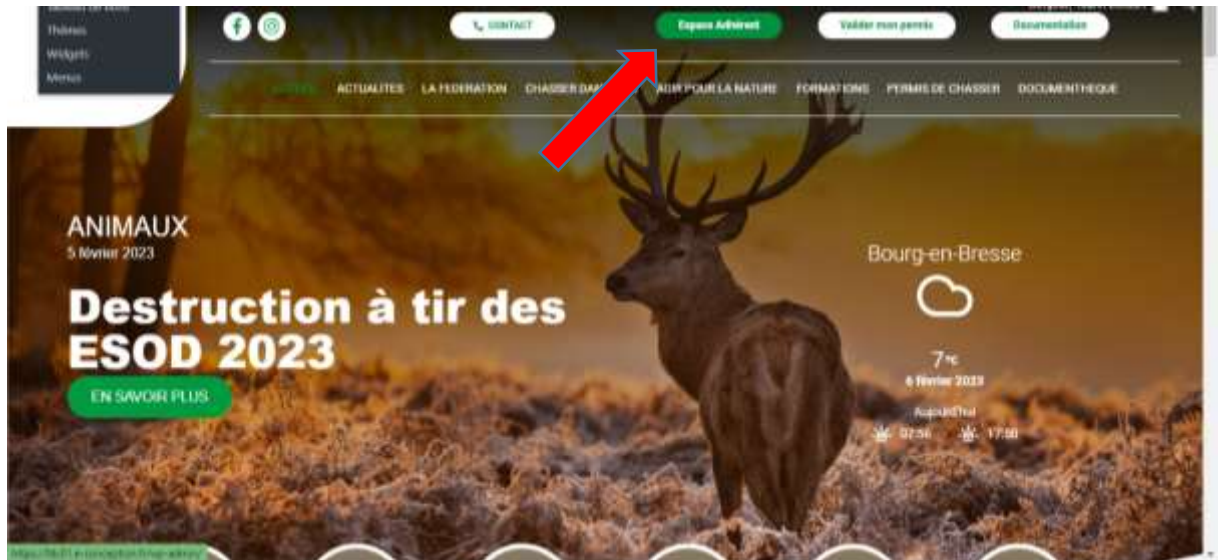


TUTORIEL FORMATION SECURITE DECENNALE

SUIVI EN LIGNE

ETAPE 1 :

- Allez sur le site de la FDC 01 et sélectionnez espace adhérent.

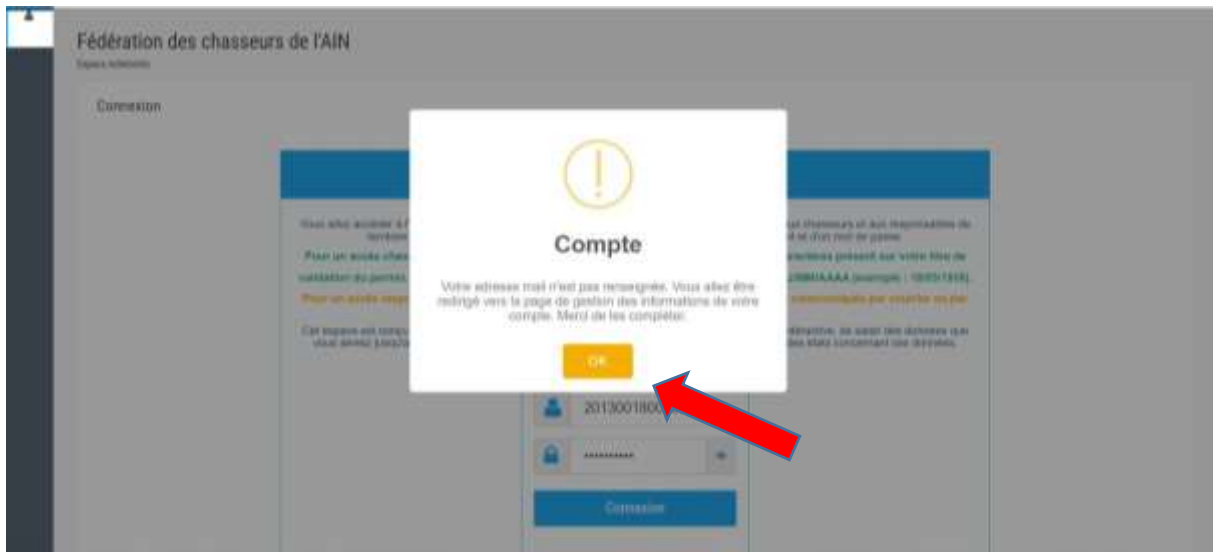


ETAPE 2 :

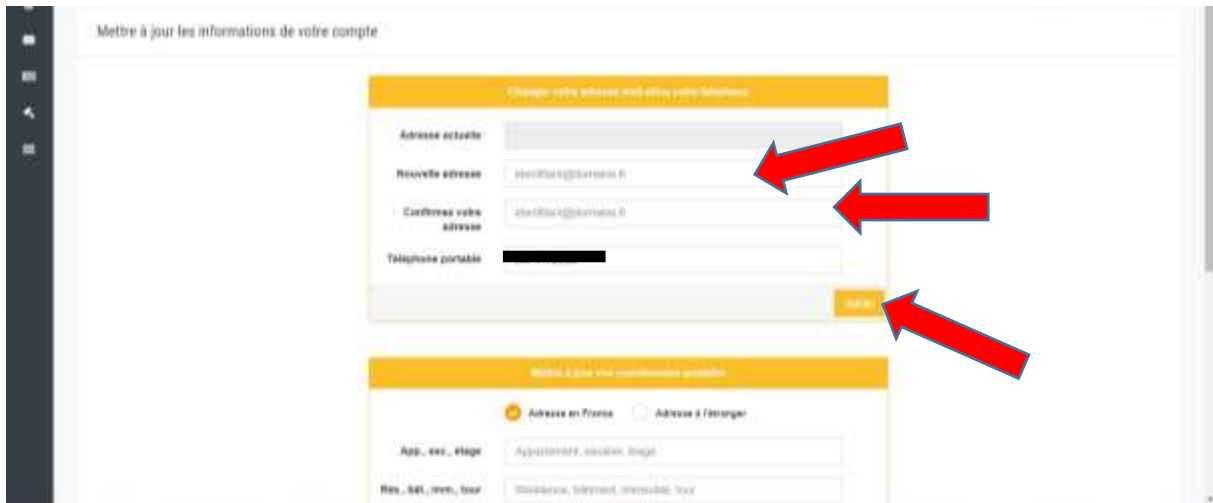
Saisissez :

- votre identifiant guichet unique (numéro à 14 chiffres figurant sous le code barre de votre validation du permis de chasser).
- votre mot de passe : il s'agit de votre date de naissance (attention de bien respecter le **format JJ/MM/AAAA** et de **ne pas oublier de mettre le signe /** de ce fait vous tapez **10 caractères**).

- Si **aucune adresse mail n'est renseignée dans nos fichiers**, cette fenêtre va apparaître.
- Cliquez sur OK.

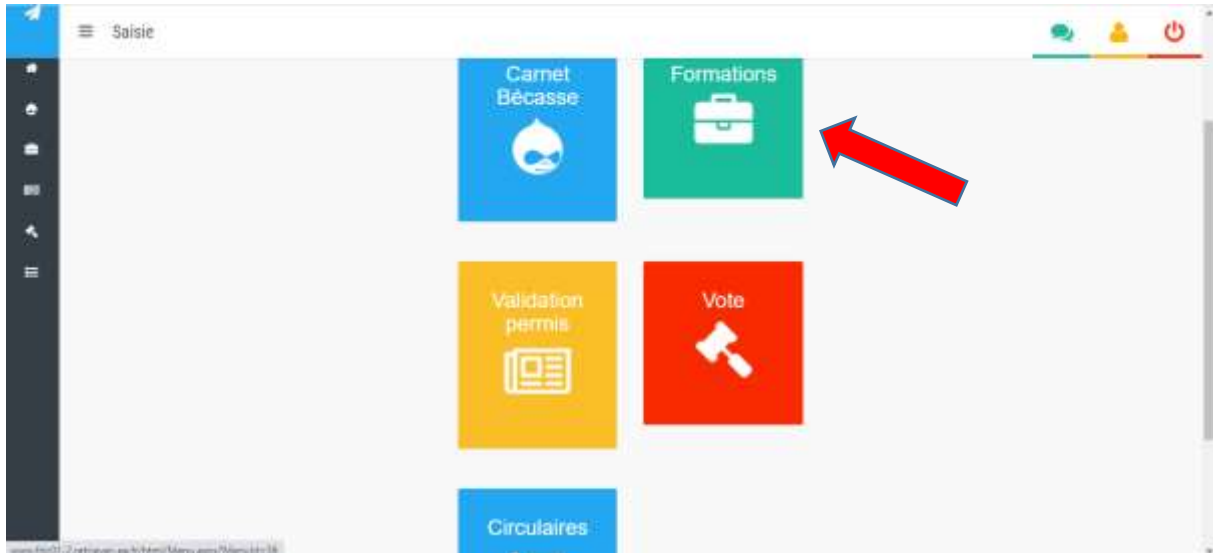


- Renseignez votre adresse mail.
- Confirmez cette adresse.
- Cliquez sur valider.



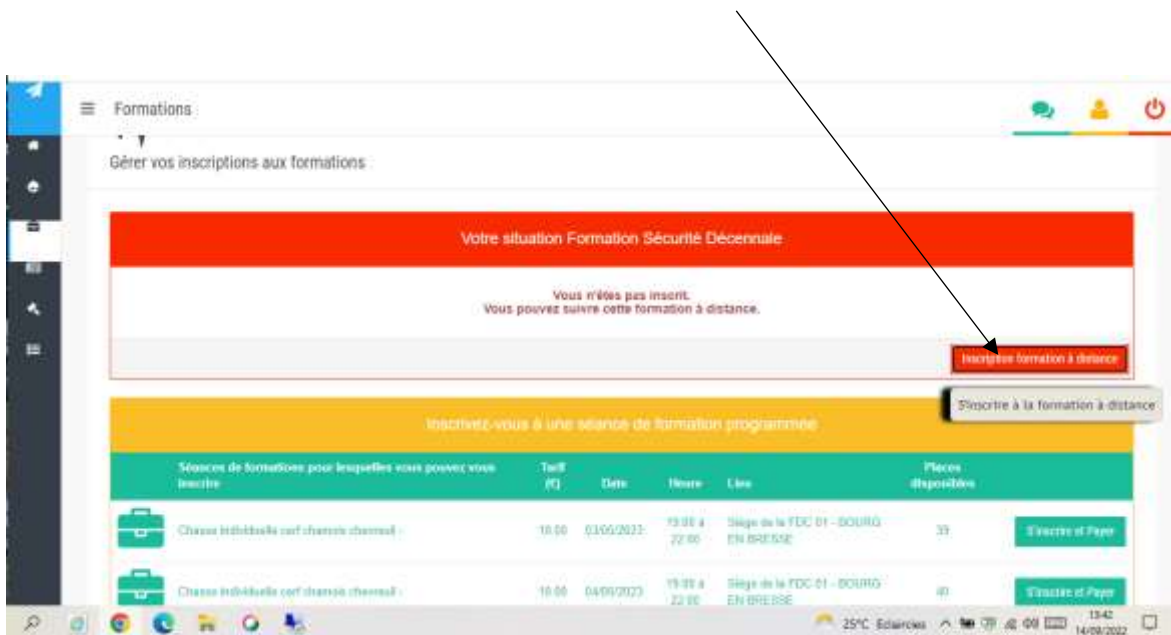
ETAPE 3 :

- Choisissez l'onglet formation.



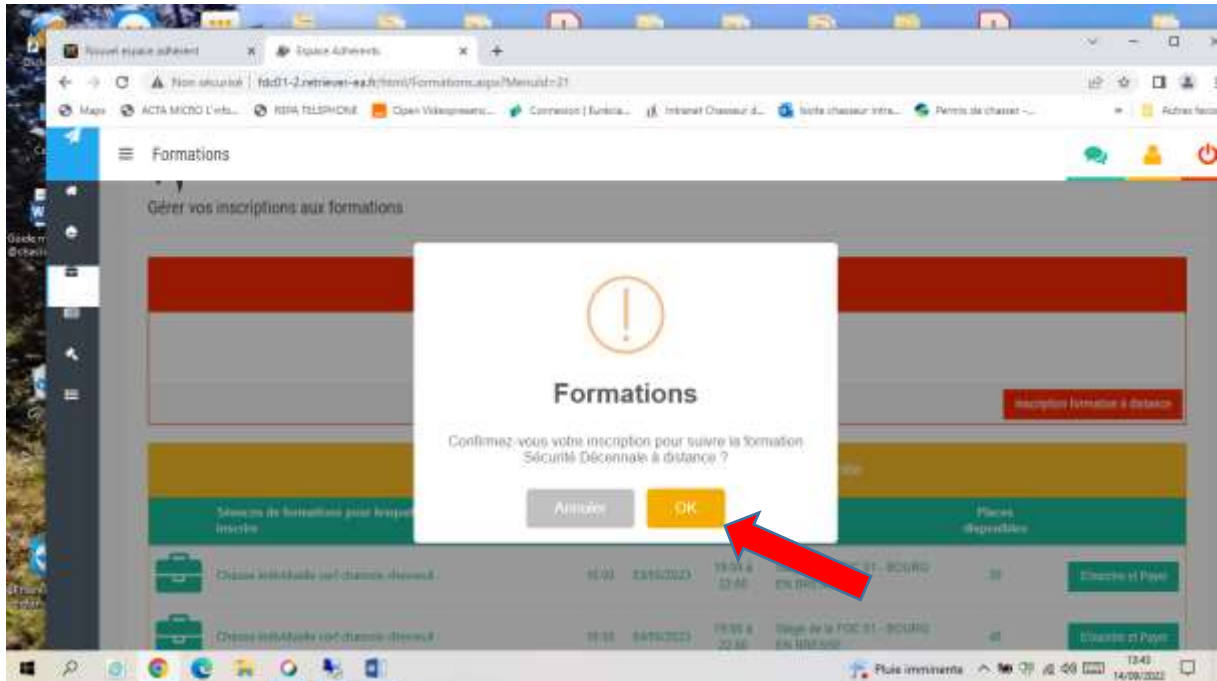
ETAPE 4 : Inscription à la formation

- Cliquez sur inscription formation à distance.



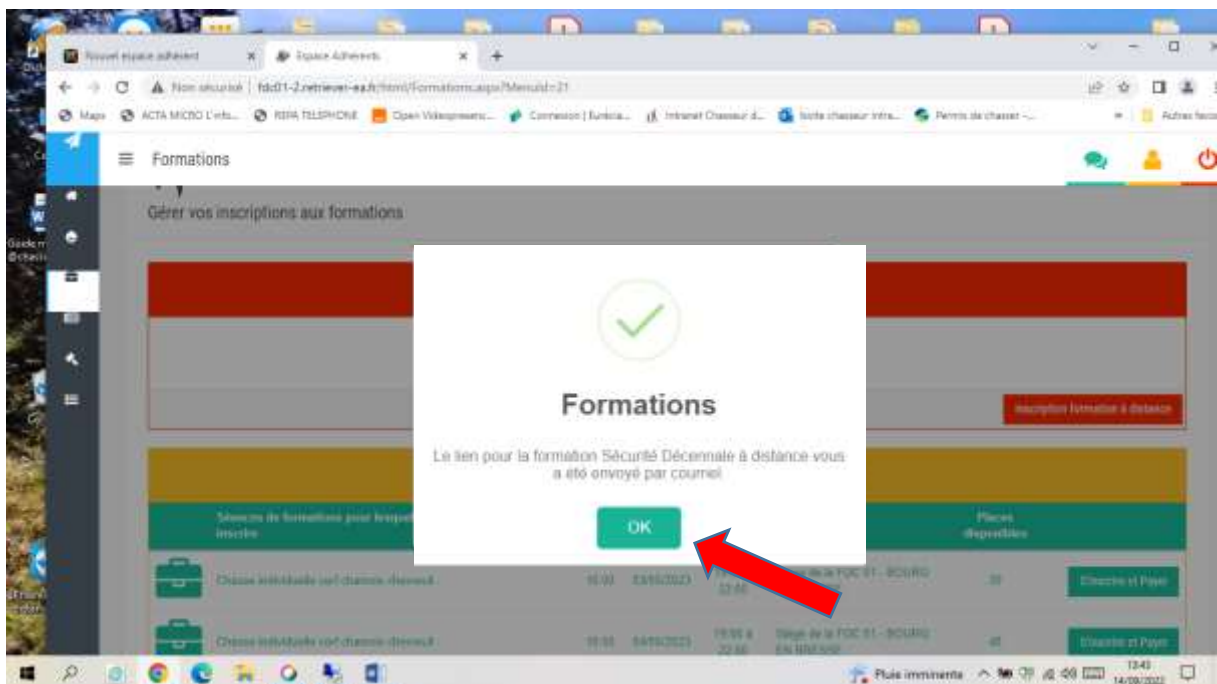
ETAPE 5 :

- Cliquez sur le bouton OK pour confirmer votre inscription.



ETAPE 6 :

- Cliquez sur le bouton OK.



ETAPE 7 :

- Ouvrez votre boîte mail et cliquez sur le lien contenu dans le message :



Votre inscription à la formation Sécurité Décennale à distance a bien été enregistrée.

Vous pouvez y accéder en cliquant sur ce lien ou en le copiant dans la barre d'adresse de votre navigateur :

<https://formation-securite.chasseurdefrance.com/?fdc=001&v=1&m=dbWBTvkPTbgarDzrq98I2ToAqww2M8junGloxl38Y5%2bhTG6U0ZYyFoe8XaVGnnLSGhGlsr9ughjff%2bgQ408tW1gi%2bpbBZj5PbMykqguTsvXxrrX0KjulcvTqJSpRfQGttto2%2fDkJ0EtcR7xY8jJAhnuC3OO0PvuCwooNKhmeqIHVG9DK1botQabLqUSArg...>

Une fois la formation terminée vous pourrez, dans un délai de 24h, imprimer votre attestation en retournant sur le site.

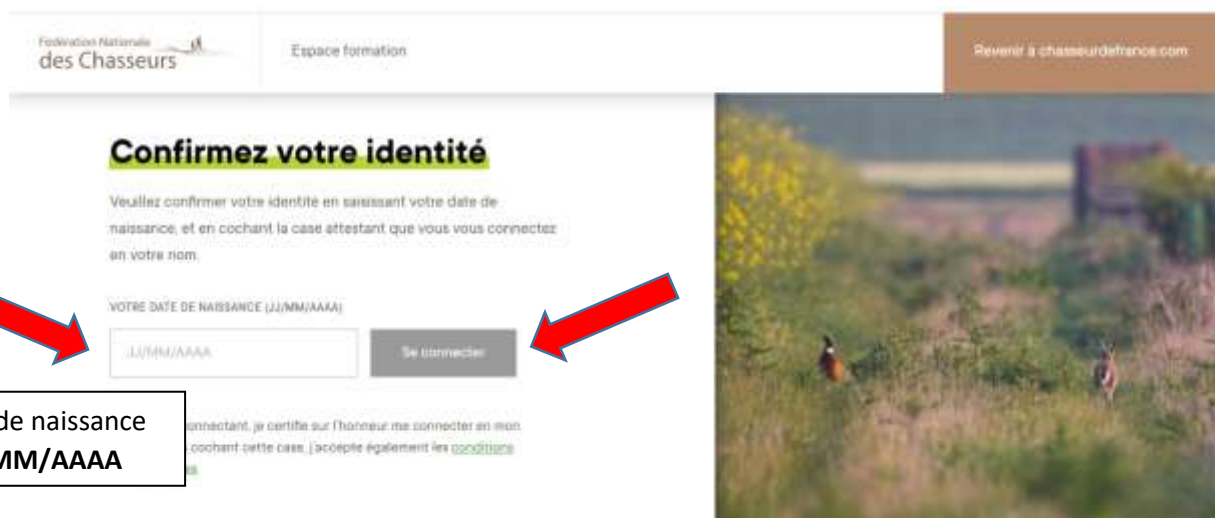
Veillez agréer, Madame, Monsieur, l'expression de nos salutations distinguées.

Fédération des chasseurs de l'AIN

Il arrive que ce mail tombe dans les spams ou qu'en cliquant sur le lien la connexion ne se fasse pas. Dans ce cas il convient de copier la totalité du lien et de le mettre dans la barre de votre navigateur.

ETAPE 8 :

- Saisissez votre date de naissance au format JJ /MM/AAAA
- Cliquez sur se connecter.



The screenshot shows a web form titled "Confirmez votre identité" (Confirm your identity). The form asks the user to confirm their identity by entering their date of birth and checking a box to confirm they are connecting as themselves. There is a text input field for the date of birth and a "Se connecter" button. Two red arrows point to the date input field and the "Se connecter" button. A box on the left contains the text "Date de naissance JJ/MM/AAAA".

Fédération Nationale des Chasseurs

Espace formation

Revenir à chasseurdefrance.com

Confirmez votre identité

Veillez confirmer votre identité en saisissant votre date de naissance, et en cochant la case attestant que vous vous connectez en votre nom.

VOTRE DATE DE NAISSANCE (JJ/MM/AAAA)

JJ/MM/AAAA

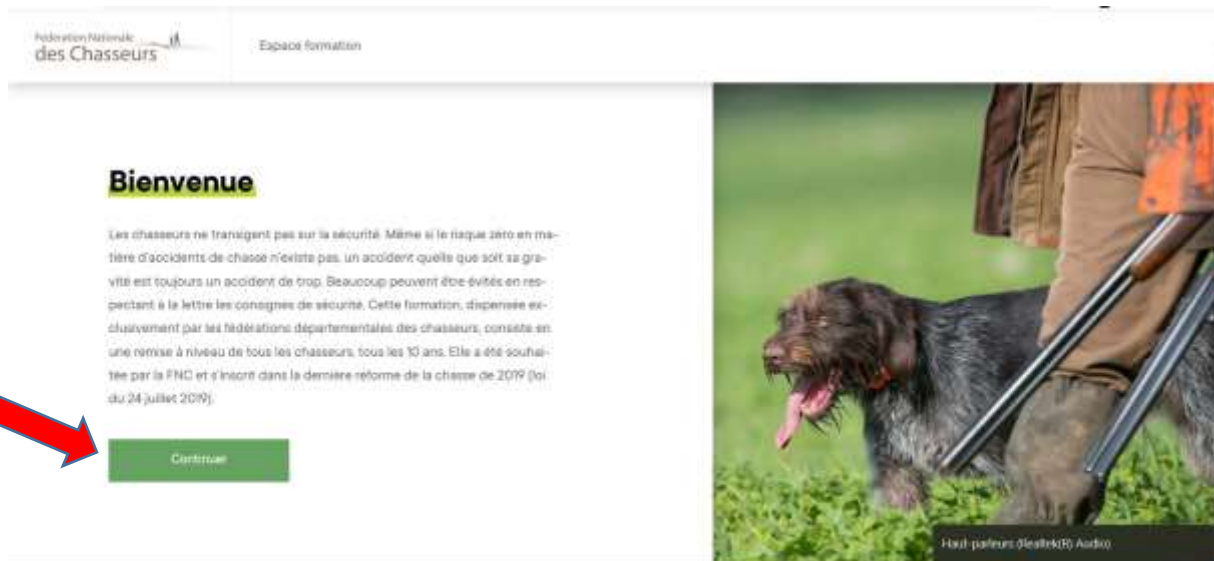
Se connecter

En cochant cette case, j'accepte également les conditions

Date de naissance
JJ/MM/AAAA

ETAPE 9:

- Cliquez sur continuer.



Fédération Nationale
des Chasseurs

Espace formation

Bienvenue

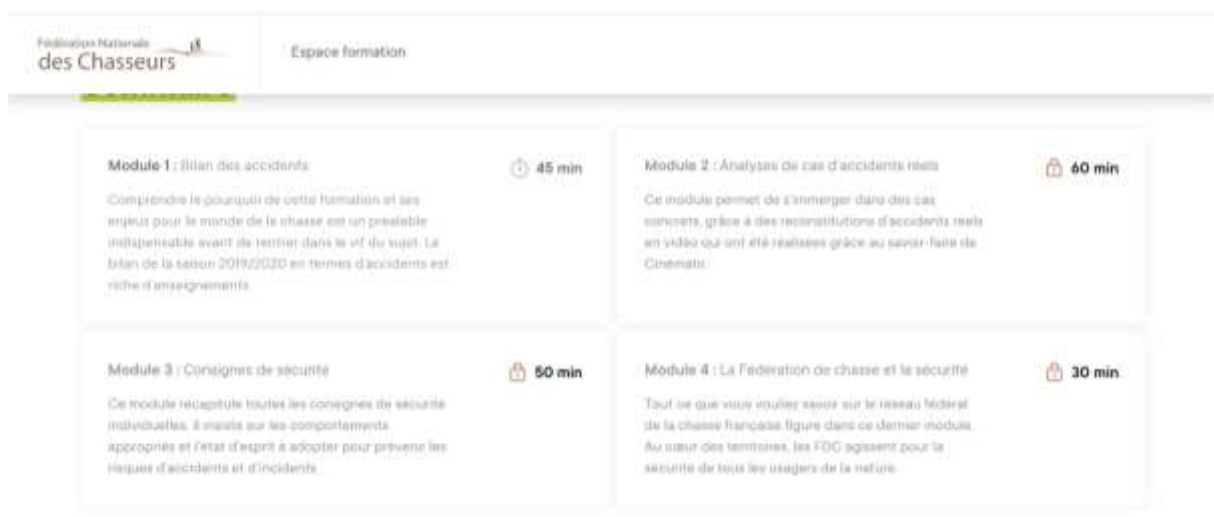
Les chasseurs ne transigent pas sur la sécurité. Même si le risque zéro en matière d'accidents de chasse n'existe pas, un accident, quelle que soit sa gravité est toujours un accident de trop. Beaucoup peuvent être évités en respectant à la lettre les consignes de sécurité. Cette formation, dispensée exclusivement par les fédérations départementales des chasseurs, consiste en une remise à niveau de tous les chasseurs, tous les 10 ans. Elle a été souhaitée par la FNC et s'inscrit dans la dernière réforme de la chasse de 2019 (loi du 24 juillet 2019).

Continuer

Haut parcours (Fédération Audoise)

ETAPE 10: Vous pouvez commencer votre formation

- Sélectionnez le module à suivre.
- Vous pouvez fractionner le suivi de votre formation en 1-2-3 ou même 4 fois. Pour cela vous devez terminer le module commencé. Vous pourrez alors vous reconnecter pour suivre les autres modules en cliquant sur le lien reçu par email.



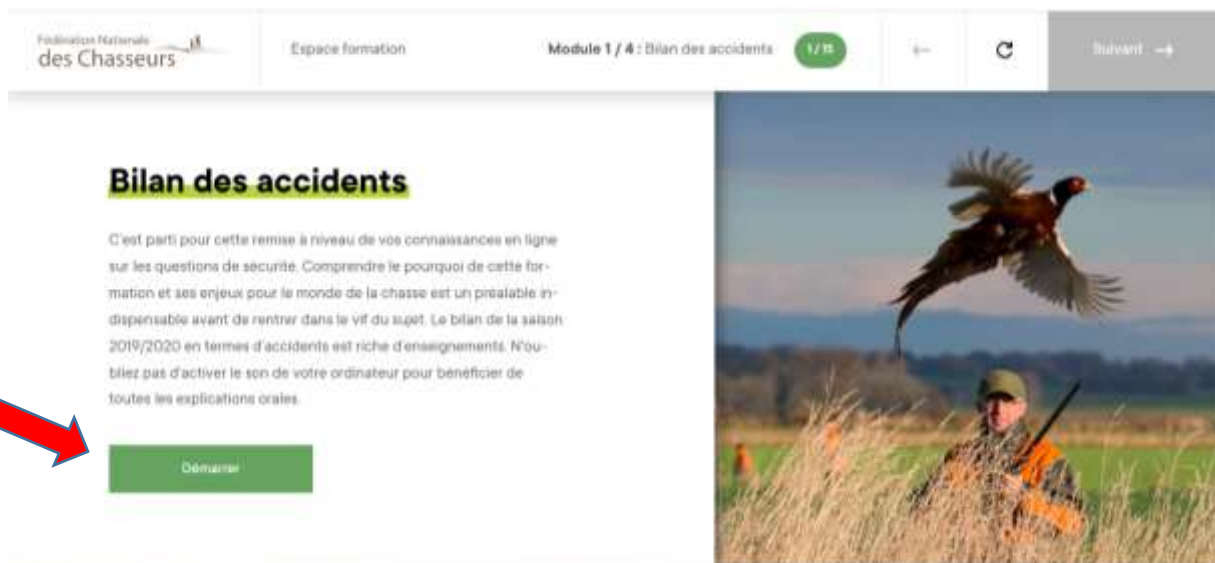
Fédération Nationale
des Chasseurs

Espace formation

<p>Module 1 : Bilan des accidents ⌚ 45 min</p> <p>Comprendre le pourquoi de cette formation et les enjeux pour le monde de la chasse est un préalable indispensable avant de rentrer dans le vif du sujet. Le bilan de la saison 2019/2020 en termes d'accidents est riche d'enseignements.</p>	<p>Module 2 : Analyses de cas d'accidents réels 🗄️ 40 min</p> <p>Ce module permet de s'immerger dans des cas concrets, grâce à des reconstitutions d'accidents réels en vidéo qui ont été réalisées grâce au savoir-faire de Cinégesta.</p>
<p>Module 3 : Consignes de sécurité ⌚ 50 min</p> <p>Ce module récapitule toutes les consignes de sécurité individuelles. Il insiste sur les comportements appropriés et l'état d'esprit à adopter pour prévenir les risques d'accidents et d'incidents.</p>	<p>Module 4 : La Fédération de chasse et la sécurité 🗄️ 30 min</p> <p>Tout ce que vous voulez savoir sur le réseau fédéral de la chasse française figure dans ce dernier module. Au sein des territoires, les FDC agissent pour la sécurité de tous les usagers de la nature.</p>

ETAPE 11 :

- Début d'un module (ici le module 1), cliquez sur démarrer.



Fédération Nationale
des Chasseurs

Espace formation


Module 1 / 4 : Bilan des accidents 1 / 15

Suivant →

Bilan des accidents

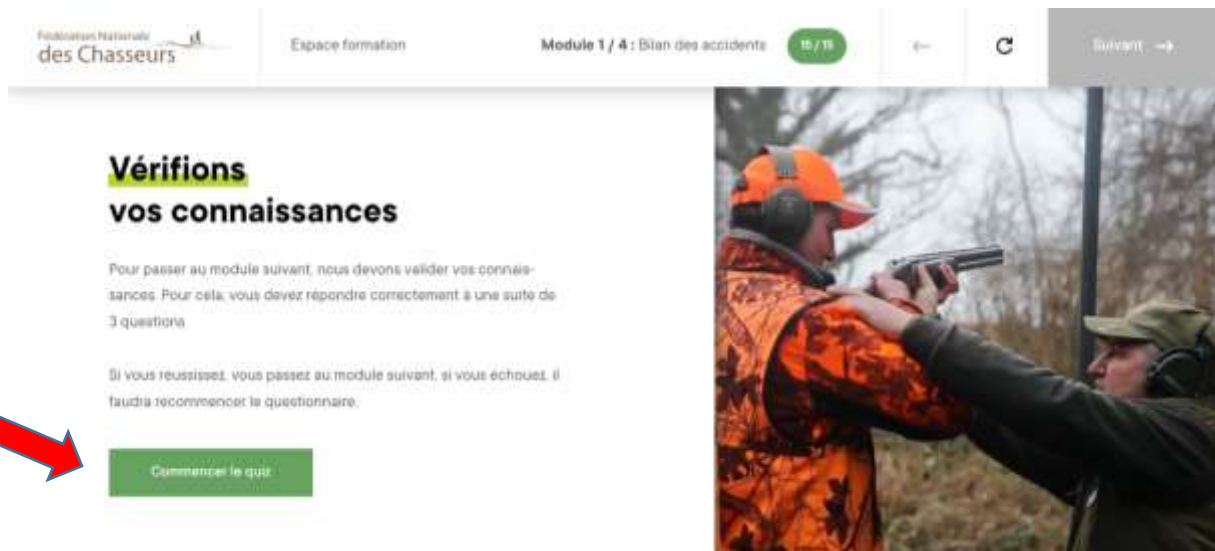
C'est parti pour cette remise à niveau de vos connaissances en ligne sur les questions de sécurité. Comprendre le pourquoi de cette formation et ses enjeux pour le monde de la chasse est un préalable indispensable avant de rentrer dans le vif du sujet. Le bilan de la saison 2019/2020 en termes d'accidents est riche d'enseignements. N'oubliez pas d'activer le son de votre ordinateur pour bénéficier de toutes les explications orales.

Démarrer



ETAPE 12 : Validation du module

- A la fin de chaque module vous devez répondre à une série de 3 questions (pour valider ce module, vous ne devez commettre aucune erreur).



Fédération Nationale
des Chasseurs

Espace formation

Module 1 / 4 : Bilan des accidents 10 / 15


Suivant →

Vérifions vos connaissances

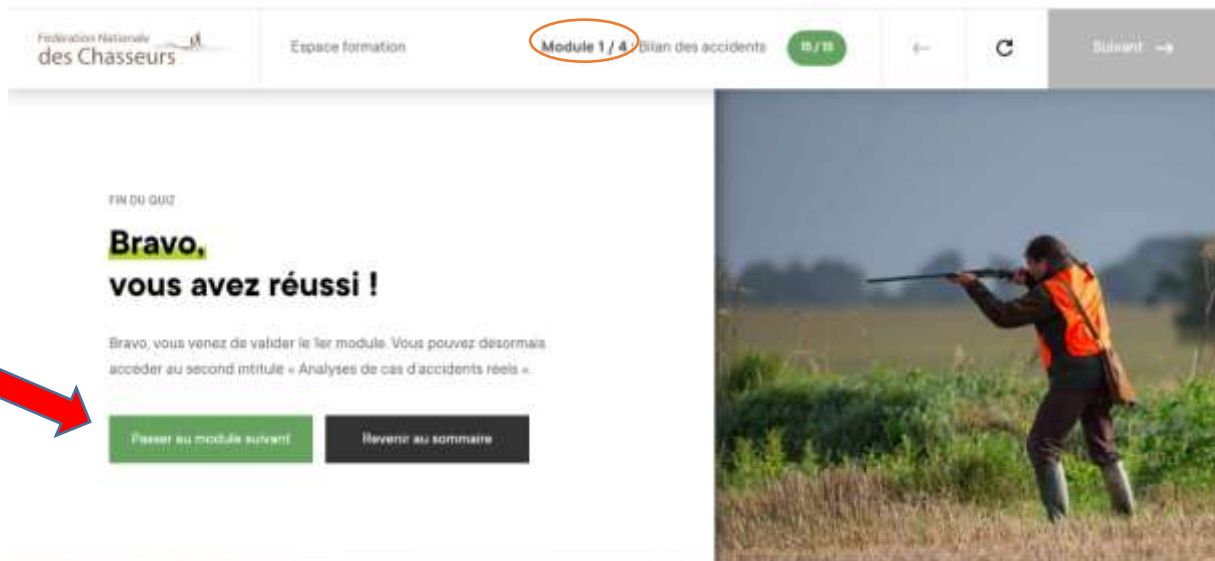
Pour passer au module suivant, nous devons valider vos connaissances. Pour cela, vous devez répondre correctement à une suite de 3 questions.

Si vous réussissez, vous passez au module suivant, si vous échouez, il faudra recommencer le questionnaire.

Commencer le quiz



En cas de réussite, vous pouvez passer au module suivant.



Fédération Nationale des Chasseurs

Espace formation

Module 1 / 4 : Bilan des accidents 15 / 15

Suivant →


FIN DU QUIZ

Bravo,
vous avez réussi !

Bravo, vous venez de valider le 1er module. Vous pouvez désormais accéder au second intitulé « Analyses de cas d'accidents réels ».

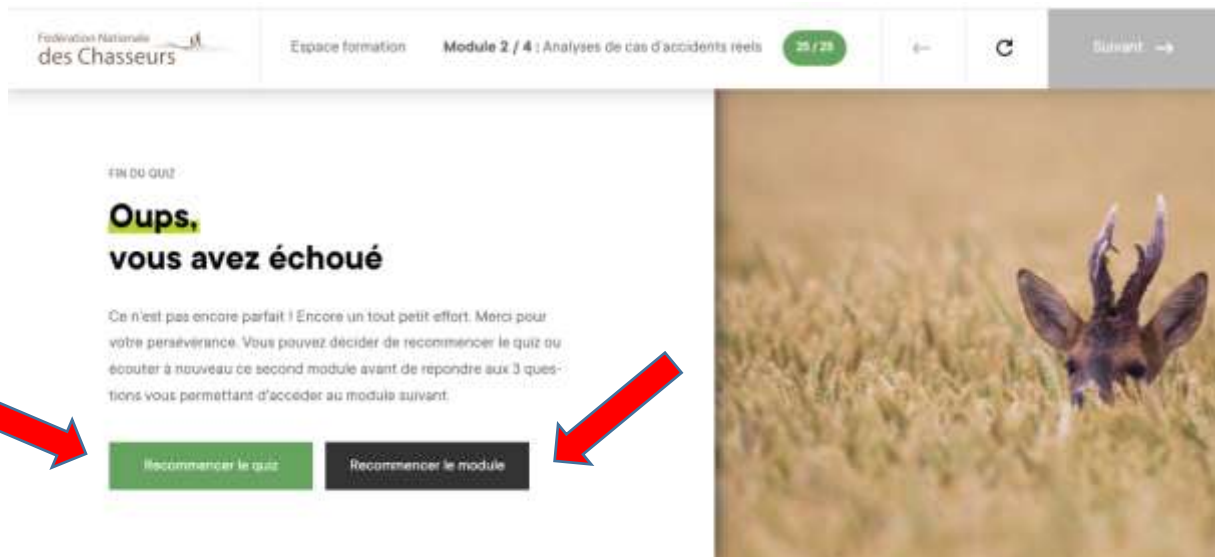
Passer au module suivant

Revenir au sommaire



En cas d'échec, deux possibilités s'offrent à vous :

- Relancer une série de 3 questions.
- Visionner une nouvelle fois le module dans sa globalité.



Fédération Nationale des Chasseurs

Espace formation

Module 2 / 4 : Analyses de cas d'accidents réels 25 / 25

Suivant →


FIN DU QUIZ

Oups,
vous avez échoué

Ce n'est pas encore parfait ! Encore un tout petit effort. Merci pour votre persévérance. Vous pouvez décider de recommencer le quiz ou écouter à nouveau ce second module avant de répondre aux 3 questions vous permettant d'accéder au module suivant.

Recommencer le quiz

Recommencer le module



Fédération Nationale
des Chasseurs

Espace formation **Module 2 / 4** Analyse de cas d'accidents réels 25 / 25


← ↻ Suivant →

FIN DU QUIZ

Bravo, vous avez réussi !

Bravo, vous venez de valider le second module. Vous pouvez désormais accéder au troisième module « Consignes de sécurité ».

[Passer au module suivant](#) [Revenir au sommaire](#)



Fédération Nationale
des Chasseurs

Espace formation **Module 3 / 4** Consignes de sécurité 30 / 30


← ↻ Suivant →

Vérifions vos connaissances

Pour passer au module suivant nous devons valider vos connaissances. Pour cela, vous devez répondre correctement à une suite de 3 questions.

Si vous réussissez, vous passez au module suivant, si vous échouez, il faudra recommencer le questionnaire.

[Commencer le quiz](#)



Fédération Nationale
des Chasseurs

Espace formation **Module 3 / 4** : Consignes de sécurité 30 / 30


← C Suivant →

FIN DU QUIZ

Bravo, vous avez réussi !

Bravo, vous venez de valider le troisième module. Vous pouvez désormais accéder au quatrième et dernier module « La Fédération de chasse et la sécurité ».

Passer au module suivant Revenir au sommaire



Fédération Nationale
des Chasseurs

Espace formation **Module 4 / 4** : La Fédération de chasse et la sécurité 12 / 12


← C Suivant →

Vérifions vos connaissances

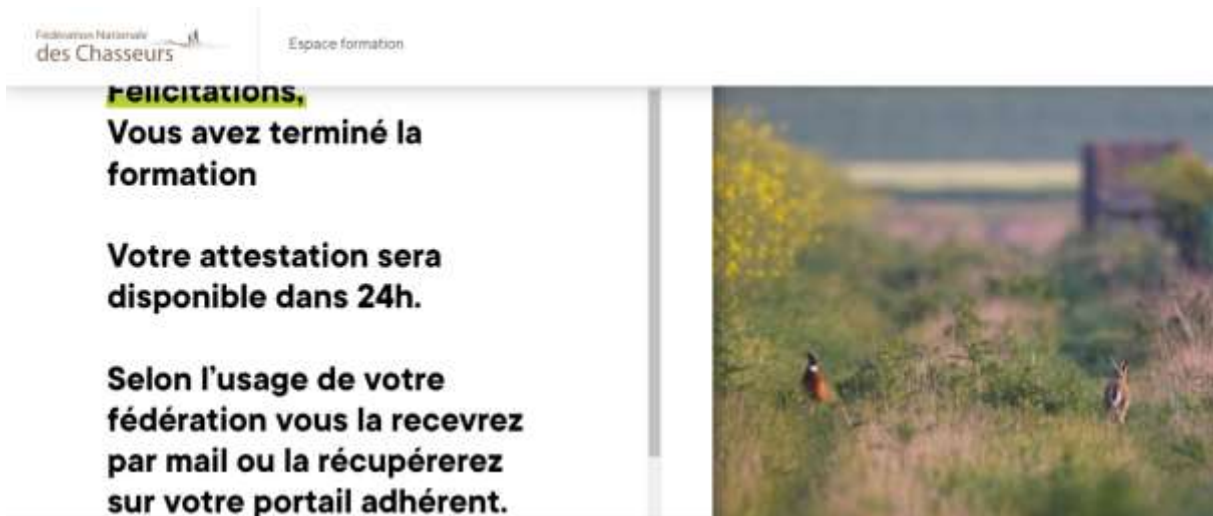
Pour passer au module suivant nous devons valider vos connaissances. Pour cela, vous devez répondre correctement à une suite de 3 questions.

Si vous réussissez, vous passez au module suivant, si vous échouez, il faudra recommencer le questionnaire.

Commencer le quiz



ETAPE 13 :



Fédération Nationale des Chasseurs

Espace formation

Félicitations,
Vous avez terminé la formation

Votre attestation sera disponible dans 24h.

Selon l'usage de votre fédération vous la recevrez par mail ou la récupérez sur votre portail adhérent.

Pas d'envoi par mail, attestation à imprimer depuis votre espace adhérent (voir étape 13)

ETAPE 14 :

- Impression de votre attestation sur votre espace adhérent.



Formations

Gérer vos inscriptions aux formations

Votre situation Formation Sécurité Décennale

Vous avez déjà suivi la formation, votre attestation est disponible.

Imprimer votre attestation

Inscrivez-vous à une séance de formation programmée

Intitulé de la formation pour laquelle vous pouvez vous inscrire	DayB (P)	Date	Heure	Lieu	Places disponibles
Chasse Individuelle (ouf) (niveau débutant)	10 00	03/05/2025	10 00 à 12 00	Siège de la FDC 01 - BOURG EN BRESSE	33

Inscrire et Payer

Lors de votre prochaine validation, la date de suivi de cette formation sécurité décennale apparaîtra sur ce document.